



SOLARIUM



IRRIGATION



TREADMILL



SAFETY WALL





WALKER

Safety Wall Deur en Poort

1 paneel breed

Afdekpaneel voor Safety Wall Poort / Artikelnummer 30-1-00-30156




SOLARIUM

IRRIGATION

TREADMILL

SAFETY WALL

WALKER

Dit afdekpaneel wordt op de Safety Wall poort gemonteerd en zorgt ervoor dat de complete poort volledig wordt afgedekt. Hierdoor sluit de poort visueel en functioneel perfect aan op de rest van de Safety Wall en ontstaat een uniforme, gesloten wand.

Het paneel heeft dezelfde breedte als één standaard Safety Wall paneel en past daardoor naadloos in het systeem. Dankzij de sleufgaten kan het paneel eenvoudig en nauwkeurig op de poort worden bevestigd en indien nodig worden nagesteld voor een perfecte uitlijning.


Het afdekpaneel is gemaakt van een sterk aluminium sandwichpaneel. Dit materiaal is licht van gewicht, vormvast en goed bestand tegen intensief gebruik in een stalomgeving.

Een praktische oplossing om de Safety Wall poort netjes te integreren in de hoefslagwand.

Image not four **Horizontaal openen**

Image not four **Naadloze afwerking**

Image not four **Eenvoudige montage**



Kenmerken

- Afdekpaneel voor montage op de Safety Wall poort
- Zorgt voor een volledig gesloten en uniforme wand
- Breedte gelijk aan één Safety Wall paneel
- Voorzien van sleufgaten voor eenvoudige montage en afstelling
- Gemaakt van sterk aluminium sandwichpaneel
- Licht, strak en onderhoudsarm

**SOLARIUM****IRRIGATION****TREADMILL****SAFETY WALL****WALKER**

Specificaties

Geschikt voor	Poorten
Basis materiaal	Aluminium sandwich
Breedte	95 cm
Hoogte	142 cm
Dikte	4 mm
Gewicht	7 kg
Kleur	Zwart
Bevestigingsmateriaal	Inbegrepen
Transport gewicht	7 kg
Transport afmeting	142 x 95 x 0,4 cm

Contactgegevens

Q-Line Equestrian B.V.

Haarbrinksweg 47

7678 RS Geesteren

Tel. +31(0)546212361

info@Q-Line.com

www.q-line.com