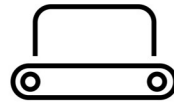


SOLARIUM



IRRIGATION



TREADMILL



SAFETY WALL



WALKER

Führanlage Sublime

12 Meter 3 Pferde

12 Meter 3 Pferde / Artikelnummer 22-5-20-00312



**SOLARIUM****IRRIGATION****TREADMILL****SAFETY WALL****WALKER**

Sublime Führanlage

Die Sublime Führanlage von Q-Line wurde für sichere, kontrollierte und übersichtliche Bewegung entwickelt. Das System bietet eine praktische und großzügige Lösung für den täglichen Einsatz und fügt sich nahtlos in unterschiedliche Trainingsabläufe ein. Dank der stabilen Bauweise und der benutzerfreundlichen Bedienung können Pferde während jeder Bewegungseinheit ruhig und klar geführt werden.

Technik und Sicherheit in einem System

Die Sublime Führanlage ist ausgestattet mit:


- Extra stabilen Tragarmen für optimale Standfestigkeit
- Zentralem Direktantrieb mit Sicherheitskupplung und Schutzhaube
- Safety Flex Treibgittern: leicht, schlagfest und pferdefreundlich
- Schritt/Trab-Steuerung mit 2-Stufen-Schalter für getrennte oder kombinierte Bewegung

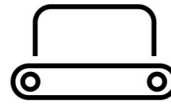
Diese Kombination ermöglicht ruhige und strukturierte Aktivität in verschiedenen Trainingssituationen.

Vorteile der Sublime Führanlage

- Vielfältige Bewegung: unterstützt Rhythmus, Routine und Übersicht
- Sicherer, klar abgegrenzter Bereich: Struktur für Pferd und Anwender
- Effizientes Arbeiten: Möglichkeit, mehrere Pferde gleichzeitig zu bewegen
- Ruhige Umgebung: ideal für kontrollierte Aktivitäten während des Aufbaus und der täglichen Abläufe
- Lange Lebensdauer: robuste Bauweise mit wartungsarmen Komponenten

- ✓ Inkl. Schwachstromvorbereitung
- ✓ Elektronisches Bremssystem
- ✓ Directer antrieb
- ✓ Sicherheitskupplung
- ✓ Geräuschlos während des Betrieb
- ✓ Safety Flex treibgitter
- ✓ Treiggitter mit sicherheits freigabe
- ✓ Wartungsarm
- ✓ CE- Markierung
- ✓ Extra schwere ausführung


SOLARIUM

IRRIGATION

TREADMILL

SAFETY WALL

WALKER


Merkmale

Sicherheit:

Die Sublime Führanlage wurde entwickelt, um Ihre Pferde so sicher wie möglich zu trainieren. Ausgestattet mit einem Direktantrieb mit Sicherheitskupplung, Safety Flex "pferdefreundlichen schlagfesten Leichtgewicht" Treibgittern und elektronischer Überlasteinstellung. Alle gefährlich bewegliche Teile sind berührungsgeschützt. Die Treibgitter sind in speziell entwickelten Haltern aufgehängt, die sicherstellen, dass ein Pferd nicht auf einem Treibgitter stecken bleibt.

Haltbarkeit:

Durch die Verwendung hochwertiger Industrieteile können wir eine sehr lange Lebensdauer gewährleisten. Aufgrund eines technologisch fortschrittlichen Designs dreht sich die Führanlage fast geräuschlos und sehr leicht. Dies macht die Q-line® Führanlagen besonders energieeffizient. Der Sublime hat eine Abdeckung am rotierenden Teil, um die gegen die Elemente zu schützen.

Aussehen:

Die Designs der Führanlagen zielen auf ein kompaktes und minimalistisches Erscheinungsbild ab. Der Antriebsabschnitt der Führanlage ist berührungsgeschützt. Die Treibgitter sind in einer Höhe von 2 Metern aufgehängt und bestehen aus einem Aluminiumquerrohr mit 10x 1,6 Meter langen schlagfesten Kunststoffrohren, die mit einer Edelstahlfeder zur Stromschlagübertragung umwickelt sind.

Instandhaltung:

Die Q-line® Führanlagen sind sehr solide gebaut und erfordern nur sehr wenig Wartung. Durch die Technologisch fortschrittliches Design und die verwendeten Materialien gibt es praktisch keinen Verschleiß oder Korrosion wodurch Wartung wird minimiert.


Markenzeichen:

Alle Führanlagen entsprechen der Maschinenrichtlinie 2006 / 42EG und sind standardmäßig mit den richtigen Qualitätszeichen versehen. Die Q-line® Führanlagen sind ab Werk nach den Richtlinien NEN 3140 und ArbSchG zertifiziert und Damit erfüllen Sie alle europäischen Sicherheitsanforderungen.

Bedienung:

Die serienmäßige Schritt-Trab schaltschrank erfüllt die Notwendigkeit, die Pferde täglich zu trainieren. Der wasserdichte Schrank ist ausgestattet mit:

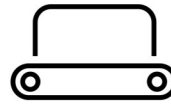
- 1 Hauptschalter
- 2 Positionsschalter zur Auswahl zwischen Schritt- und Trab
- 2 Potentiometer für die einzustellenden Geschwindigkeiten
- 3 Positionen-Schalter zum Einstellen der Wendezeit - 5/10/15 Minuten
- 1 Schalter, um die Pferde in und aus der Anlage zu führen
- 2 Positionsschalter, damit die Pferde nur nach links oder nur nach rechts laufen können
- * Optionaler Stromschalter



SOLARIUM



IRRIGATION



TREADMILL




SAFETY WALL



WALKER


Konfiguration & Optionen



Zaun 12 meter Führanlage



Smiersysteem 12 Monate



Swachstrom set Basic 230



Hubschlagberegnung Sublime



Schutzhaube für Schränke



Passage 12 meter 750N



Pulverbeschichtung

**SOLARIUM****IRRIGATION****TREADMILL****SAFETY WALL****WALKER**

Spezifikationen

Durchmesser	12 Meter
Anzahl der Pferde	3
Höhe	2,3 meter
Breite	Hubschlag 2,5 Meter
Geschwindigkeit	16 kmh Stufenlos einstellbar
Zeit	Einstelbar 5/10/15 minuten
Antriebssystem	2,3 Meter
Sicherheit	Sicherheitskupplung
Elektronische Bremse	ja, Einstelbaar
Enthalten	Swachstrom vorbereitung
Anschlussspannung	230 Volt, 50 Hz
Leistungsaufnahme	1000 Watt
Sichern mit	16A Type F
Ampere	10A
IP-Wert	54
Markenzeichen	CE / NEN3140 / ArbSchG
Treib gitter	Aluminium mit Kunststof Rohre
Wird serienmäßig geliefert	Schaltschrank WCB 2.1
Kabellänge	Motorkabel 14 Meter
Grundmaterial	Stahl Verzinkt NEN-EN-ISO 1461-99.
Befestigungsmaterial	Einschließlich
Transport Abmessung	1 pallet 300cm x 80cm x 150cm
Transport Gewicht	426 KG

Kontaktinformationen

Q-Line Equestrian B.V.

Haarbrinksweg 47

7678 RS Geesteren

Tel. +31(0)546212361

info@Q-Line.com

www.q-line.com