



Q-LINE



SOLARIUM



IRRIGATION



TREADMILL



SAFETY WALL



WALKER

Pop up beregung manuell bedient

Pop up basic 20x40 / Artikelnummer 26-5-12-02040



**SOLARIUM****IRRIGATION****TREADMILL****SAFETY WALL****WALKER**

Bewässerungssystem Reitplatz: Staubfreie und langlebige Reitfläche

Probleme mit Staumentwicklung auf dem Reitplatz

Die Staumentwicklung ist ein bekanntes Problem auf dem Reitplatz. Niedrige Luftfeuchtigkeit und intensive Nutzung des Bodens führen schnell zum Aufwehen von Staub und Sand und zu einem instabilen Boden. Das Training unter diesen Bedingungen ist für Pferd und Reiter nicht angenehm und sehr ungesund.


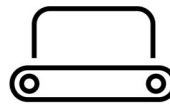
Bewässerungssystem Reitplatz für längere Lebensdauer und bessere Reitqualität

Ein regelmäßig besprühter Reitplatz hat eine deutlich längere Lebensdauer und bietet eine bessere Reitfläche/Hufschlag. Q-Line® verwendet in seinen Bewässerungssystemen spezielle Düsen, die die Reitfläche mit dem richtigen Nebel gleichmäßig besprühen. Mit einem Q-Line-Bewässerungssystem bleibt Ihr Reitboden langlebig und staubfrei.

Basis Pop-up-Bewässerungssystem für den Reitplatz

Unser Basis Pop-up-Bewässerungssystem für den Reitplatz umfasst ein vollständig manuell bedienbares System. Beim Kauf erhalten Sie ein Paket mit allen erforderlichen Komponenten für eine einfache Installation, einschließlich Schläuchen, Verbindungsstücken, Klemmen, Teflonband, Klebstoff und Sprühdüsen. Darüber hinaus wird eine klare 3D-Anleitung mitgeliefert, in der Sie leicht sehen können, wie die Teile zusammenpassen. Mit dem mitgelieferten 1"-Anschluss können Sie Ihre eigene Pumpe einfach mit dem System verbinden.

- ✓ Hochwertige Düsen
- ✓ Extrem robust
- ✓ Einfache Operation
- ✓ Düsen voll einstellbar 50-360gr
- ✓ Verbesserte Abwassertoleranz

**SOLARIUM****IRRIGATION****TREADMILL****SAFETY WALL****WALKER**


Merkmale

Feste Sprinkler werden normalerweise neben dem Hubschlag platziert. Die optimale Verteilung der Düsen sorgt für eine gleichmäßige Verteilung.

Je nach Anzahl der manuell betätigten Ventile wird den Reitboden mehrmals mit Wasserversorgung und Kapazitätsverteilung der Pumpe besprüht.



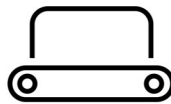
Q-LINE



SOLARIUM



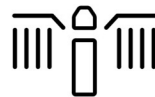
IRRIGATION



TREADMILL



SAFETY WALL



WALKER

Konfiguration & Optionen



Pumpenset Basic

**SOLARIUM****IRRIGATION****TREADMILL****SAFETY WALL****WALKER**

Spezifikationen

Breite	20 mtr
Länge	40 mtr
Düsen	8
Wasser Hahn	4
Verbindung	1 Zoll Außengewinde
Erforderlicher Arbeitsdruck	4,5 bar
Erforderliche Liter	3500 l/h
Nicht enthalten	Pumpe
Transport Abmessung	120x80x150 cm
Transport Gewicht	100 kg

Kontaktinformationen

Q-Line Equestrian B.V.

Haarbrinksweg 47

7678 RS Geesteren

Tel. +31(0)546212361

info@Q-Line.com

www.q-line.com