

SOLARIUM



IRRIGATION



TREADMILL



SAFETY WALL



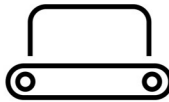
WALKER

Basic Führanlage

15,2 meter 6 Pferde

15,2 meter 6 Pferde / Artikelnummer 22-5-05-00616



**SOLARIUM****IRRIGATION****TREADMILL****SAFETY WALL****WALKER**

Führanlage für Pferde

Regelmäßige Bewegung ist ein wichtiger Bestandteil der täglichen Routine eines Pferdes. Eine Führanlage ermöglicht eine sichere und kontrollierte Form der ruhigen, gleichmäßigen Bewegung – auch an Tagen, an denen Reiten oder Weidegang nicht möglich ist. Bei Q-Line finden Sie zuverlässige Führanlagen, die auf Komfort, Langlebigkeit und Benutzerfreundlichkeit ausgelegt sind.

- ✓ Einfach zu installieren
- ✓ Schwachstromvorbereitung
- ✓ Unterhaltsarm
- ✓ Einfach zu bedienen
- ✓ Gitter Treibgitter

Praktische Lösung für Privatställe

Diese Führanlage eignet sich ideal für Privatställe und kleinere Pferdehalter, die ihren Pferden strukturierte und ruhige Bewegung bieten möchten. Die Anlage ist leicht zu bedienen und effizient im täglichen Einsatz.

Die Standardsteuerung verfügt über:

- einen internen Timer für automatische Richtungswechsel
- eine stufenlose Geschwindigkeitsregelung über einen wasserbeständigen Regler

So erstellen Sie mühelos eine Bewegungsroutine, ohne ständig anwesend sein zu müssen.

Vorteile einer Führanlage

Regelmäßige Bewegung

Eine Führanlage unterstützt einen gleichmäßigen Tagesablauf, besonders an Tagen, an denen Longieren oder Reiten nicht möglich ist. Das kontrollierte Tempo sorgt für Struktur und Rhythmus.


Ruhige, gleichmäßige Aktivität

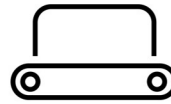
Die wiederkehrende Bewegung schafft einen vorhersehbaren und ruhigen Ablauf, was viele Besitzer bei jungen oder sensiblen Pferden schätzen.

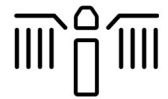
Abwechslung durch Tempo und Richtung

Durch Richtungswechsel und variierbare Geschwindigkeit entsteht ein abwechslungsreiches, aber klar strukturiertes Bewegungsmoment.

Zeitersparnis für den Besitzer


SOLARIUM

IRRIGATION

TREADMILL

SAFETY WALL

WALKER


Merkmale

Sicherheit:

Der Basic Führanlage ist so konzipiert, dass Ihre Pferde so sicher wie möglich trainiert werden. Ausgestattet mit einem Direktantrieb mit scherpbolzen kupplung, leichten treibgitter und elektronischer Überlasteinstellung. Alles gefährlich bewegliche Teile sind berührungsgeschützt.

Haltbarkeit:

Durch die Verwendung hochwertiger Industrieteile können wir eine sehr lange Lebensdauer gewährleisten. Aufgrund eines technologisch fortschrittlichen Designs dreht sich die Führanlage fast geräuschlos und sehr leicht. Dies macht die Q-line® Führanlage besonders energieeffizient.

Auserlicher merkmale:

Die Designs der Führanlagen zielen auf ein kompaktes und minimalistisches Erscheinungsbild. Der Antrieb der Führanlage ist berührungsgeschützt. Die Treibgitter befinden sich in einer Höhe von 2 m und sind 1,97 m breit und 1,22 m hoch. Um die Außenkante des Gitter befindet sich eine Kunststoffschutzkante.

Wartung:

Die Q-line® Führanlagen sind sehr solide gebaut und erfordern nur sehr wenig Wartung. Durch die Technologisch fortschrittliches Design und die verwendeten Materialien, gibt praktisch keinen Verschleiß oder Korrosion wodurch Wartung wird minimiert.


Markenzeichen:

Alle Führanlagen entsprechen der Maschinenrichtlinie 2006 / 42EG und sind standardmäßig mit den richtigen Qualitätszeichen versehen.

Die Q-line® Führanlagen sind ab Werk gemäß den Richtlinien NEN 3140 und ArbSchG zertifiziert und erfüllen somit alle europäischen Sicherheitsanforderungen.

Bedienung:

Die Standard-Schaltschrank ist mit einem intern einstellbaren Timer für Richtungswechsel ausgestattet. Die Geschwindigkeit ist mit dem wasserdichten Geschwindigkeitsregler einfach einzustellen.



SOLARIUM



IRRIGATION



TREADMILL



SAFETY WALL



WALKER

Konfiguration & Optionen



Basic Führanlage Zaun 15,8 mtr



Smiersysteem 12 Monate




Swachstrom set Basic 230



Hubschlagberegung Basic



Schutzhaube für Schränke

**SOLARIUM****IRRIGATION****TREADMILL****SAFETY WALL****WALKER**

Spezifikationen

Durchmesser	15,24 meter
Anzahl der Pferde	6
Höhe	2,26 meter
Geschwindigkeit	12 Km/h Einstellbar
Zeit	6 Minuten Umkehrzeit
Antriebssystem	Direct drive
Sicherheit	Scherbolzen
Treibgitter	Treibgitter mit Abschirmung 2x1,5 mtr
Andere	Mittelpfosten auf Mittel-FRAME
Elektronische Bremse	Ja, einstellbar in Kraft und Zeit
Anschlussspannung	Direkt angetrieben
Sichern mit	16A Type F
Leistungsaufnahme	1000 Watt
Enthalten	Stromversorgungsvorbereitung
Grundmaterial	Stahl verzinkt NEN-EN-ISO 1461-99.
IP-Wert	54
Wird serienmäßig geliefert	Schaltschrank WCB 1.1
Kabellänge	Motorleitung 14 Meter
Markenzeichen	CE / NEN 3140 / ArbSchG
Enthalten	Bauhandleiding
Transport Gewicht	450 Kg
Transport Abmessung	1 Pallet 120cm x 100cm x 220cm
Befestigungsmaterial	Einschließlich

Kontaktinformationen

Q-Line Equestrian B.V.

Haarbrinksweg 47

7678 RS Geesteren

Tel. +31(0)546212361

info@Q-Line.com

www.q-line.com