



Q-LINE



SOLARIUM



IRRIGATION



TREADMILL



SAFETY WALL



WALKER

Basic XL Führanlage

18 meter 6 Pferde

18 meter 6 Pferde / Artikelnummer 22-5-15-00618



**SOLARIUM****IRRIGATION****TREADMILL****SAFETY WALL****WALKER**

Führanlage für Pferde

Regelmäßige Bewegung ist ein wichtiger Bestandteil der täglichen Routine eines Pferdes. Eine Führanlage ermöglicht eine sichere und kontrollierte Form der ruhigen, gleichmäßigen Bewegung – auch an Tagen, an denen Reiten oder Weidegang nicht möglich ist. Bei Q-Line finden Sie zuverlässige Führanlagen, die auf Komfort, Langlebigkeit und Benutzerfreundlichkeit ausgelegt sind.

- ✓ elastische Wellenkupplung
- ✓ Schwachstromvorbereitung
- ✓ Unterhaltsarm
- ✓ Einfach zu bedienen
- ✓ Gitter Treibgitter

Praktische Lösung für Privatställe

Diese Führanlage eignet sich ideal für Privatställe und kleinere Pferdehalter, die ihren Pferden strukturierte und ruhige Bewegung bieten möchten. Die Anlage ist leicht zu bedienen und effizient im täglichen Einsatz.

Die Standardsteuerung verfügt über:

- einen internen Timer für automatische Richtungswechsel
- eine stufenlose Geschwindigkeitsregelung über einen wasserbeständigen Regler

So erstellen Sie mühelos eine Bewegungsroutine, ohne ständig anwesend sein zu müssen.

Vorteile einer Führanlage

Regelmäßige Bewegung

Eine Führanlage unterstützt einen gleichmäßigen Tagesablauf, besonders an Tagen, an denen Longieren oder Reiten nicht möglich ist. Das kontrollierte Tempo sorgt für Struktur und Rhythmus.


Ruhige, gleichmäßige Aktivität

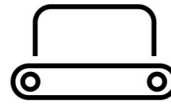
Die wiederkehrende Bewegung schafft einen vorhersehbaren und ruhigen Ablauf, was viele Besitzer bei jungen oder sensiblen Pferden schätzen.

Abwechslung durch Tempo und Richtung

Durch Richtungswechsel und variierbare Geschwindigkeit entsteht ein abwechslungsreiches, aber klar strukturiertes Bewegungsmoment.

Zeitersparnis für den Besitzer


SOLARIUM

IRRIGATION

TREADMILL

SAFETY WALL

WALKER


Merkmale

Sicherheit:

Der Basic XL Führenanlage Pferde ist so konzipiert, dass Ihre Pferde so sicher wie möglich trainiert werden. Ausgestattet mit einem Direktantrieb mit elastische Wellenkupplung, leichten treibgitter und elektronischer Überlasteinstellung. Alles gefährlich bewegliche Teile sind berührungsgeschützt.

Haltbarkeit:

Durch die Verwendung hochwertiger Industrieteile können wir eine sehr lange Lebensdauer gewährleisten. Aufgrund eines technologisch fortschrittlichen Designs dreht sich die Führenanlage fast geräuschlos und sehr leicht. Dies macht die Q-line® Führenanlage besonders energieeffizient.

Auserlicher merkmale:

Die Designs der Führenanlagen zielen auf ein kompaktes und minimalistisches Erscheinungsbild. Der Antrieb der Führenanlage für Pferde ist berührungsgeschützt. Die Treibgitter befinden sich in einer Höhe von 2 m und sind 1,97 m breit und 1,22 m hoch. Um die Außenkante des Gitter befindet sich eine Kunststoffschutzkante.

Wartung:

Die Q-line® Führenanlagen sind sehr solide gebaut und erfordern nur sehr wenig Wartung. Durch die Technologisch fortschrittliches Design und die verwendeten Materialien, gibt praktisch keinen Verschleiß oder Korrosion wodurch Wartung wird minimiert.


Markenzeichen:

Alle Führenanlagen für Pferde entsprechen der Maschinenrichtlinie 2006 / 42EG und sind standardmäßig mit den richtigen Qualitätszeichen versehen.

Die Q-line® Führenanlagen sind ab Werk gemäß den Richtlinien NEN 3140 und ArbSchG zertifiziert und erfüllen somit alle europäischen Sicherheitsanforderungen.

Bedienung:

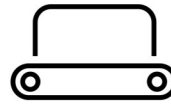
Die Standard-Schaltschrank ist mit einem intern einstellbaren Timer für Richtungswechsel ausgestattet. Die Geschwindigkeit ist mit dem wasserdichten Geschwindigkeitsregler einfach einzustellen.



SOLARIUM



IRRIGATION



TREADMILL



SAFETY WALL



WALKER


Konfiguration & Optionen



Basic XL Fähranlage Zaun 18,6 mtr



Smiersysteem 12 Monate



Swachstrom set Basic 230



Hubschlagberegnung Basic



Schutzhaube für Schränke

**SOLARIUM****IRRIGATION****TREADMILL****SAFETY WALL****WALKER**

Spezifikationen

Durchmesser	18 meter
Anzahl der Pferde	6
Antriebssystem	2,26 meter
Geschwindigkeit	12 kmh Einstelbar
Zeit	6 minuten umkehrzeit
Antriebssystem	Direct drive
Sicherheit	Elastische Wellenkupplung
Treib gitter	Treibgitter mit abschirmung 2x1,5 mtr
Andere	Mittelposten auf mittel frame
Elektronische Bremse	Ja, instelbaar in kracht en tijd
Anschlussspannung	Direkt Angetrieben
Sichern mit	16A Type F
Leistungsaufnahme	1000 Watt
Befestigungsmaterial	Einschließlich
Grundmaterial	Stahl Verzinkt NEN-EN-ISO 1461-99.
IP-Wert	54
Wird serienmäßig geliefert	Schaltschrank WCB 1.1
Kabellänge	Motorkabel 14 meter
Markenzeichen	CE / NEN 3140 / ArbSchG
Enthalten	Swachstrom vorbereitung
Transport Gewicht	450Kg
Transport Abmessung	1 pallet 300cm x 80cm x 150cm

Kontaktinformationen

Q-Line Equestrian B.V.

Haarbrinksweg 47

7678 RS Geesteren

Tel. +31(0)546212361

info@Q-Line.com

www.q-line.com