



Q-LINE



SOLARIUM



IRRIGATION



TREADMILL



SAFETY WALL



WALKER

Hängende Führanlage

20 Meter 6 Pferde

20 Meter 6 Pferde / Artikelnummer 22-5-25-00620



**SOLARIUM****IRRIGATION****TREADMILL****SAFETY WALL****WALKER**

Führanlage in der Dachkonstruktion

Bei Q-Line bieten wir eine innovative Führanlage, die vollständig in die Dachkonstruktion integriert wird. Dieses Modell ist für einen Durchmesser von 18 Metern ausgelegt und bietet Platz für bis zu sechs Pferde. Es eignet sich ideal für Ställe und Reitanlagen, die Platz sparen möchten, ohne auf Qualität, Sicherheit oder Bedienkomfort zu verzichten.

Effizientes und platzsparendes Design

Eine Führanlage im Dach nutzt die vorhandene Überdachung optimal aus. Da das System an der Dachkonstruktion befestigt wird, bleibt die Fläche am Boden frei und übersichtlich. Dies ist besonders sinnvoll für Anlagen mit begrenztem Außenbereich. Trotz des kompakten Aufbaus profitieren Sie von allen Funktionen einer vollwertigen Führanlage.

Kontrollierte und sichere Bewegung

Diese Führanlage ist ausgestattet mit:


- Elektronischem Bremssystem
- Vorbereitung für Elektrozaun
- Leichten, schlagfesten Treibgittern
- Zentralem Direktantrieb mit Sicherheitskupplung
- Zwei-Stufen-Schalter für Schritt oder Schritt/Trab

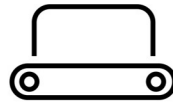
Durch die Überdachung bewegen sich die Pferde stets in einer ruhigen und geschützten Umgebung – unabhängig von Regen, Schnee oder starker Sonneneinstrahlung.

Flexibel in verschiedenen Abläufen einsetzbar

Einstellbare Geschwindigkeit, Laufrichtung und Intervallsteuerung ermöglichen es, die Bewegungseinheiten einfach an den täglichen Ablauf im Stall anzupassen. Dadurch entsteht Abwechslung und eine klare Struktur innerhalb der Trainingsroutine.

- ✓ Inkl. Schwachstromvorbereitung
- ✓ Elektronisches Bremssystem
- ✓ Directer antrieb
- ✓ Sicherheitskupplung
- ✓ Geräuschlos während des Betrieb
- ✓ Diverser Sicherheitseigenschaften
- ✓ Wartungsarm
- ✓ CE- Markierung
- ✓ Extra schwere ausführung


SOLARIUM

IRRIGATION

TREADMILL

SAFETY WALL

WALKER


Merkmale

Sicherheit:

Die hängenden Führanlage wurde entwickelt, um Ihre Pferde so sicher wie möglich zu trainieren. Ausgestattet mit einem Direktantrieb mit Sicherheitskupplung, pferdefreundlichen schlagfesten Leichtgewicht Treibgittern und elektronischer Überlasteinstellung. Alle gefährlich bewegliche Teile sind berührungsgeschützt. Die Treibgitter sind in speziell entwickelten Haltern aufgehängt, die sicherstellen, dass ein Pferd nicht auf einem Treibgitter stecken bleibt.

Haltbarkeit:

Durch die Verwendung hochwertiger Industrieteile können wir eine sehr lange Lebensdauer gewährleisten. Aufgrund eines technologisch fortschrittlichen Designs dreht sich die Führanlage fast geräuschlos und sehr leicht. Dies macht die Q-line® Führanlagen besonders energieeffizient. Der Sublime hat eine Abdeckung am rotierenden Teil, um die gegen die Elemente zu schützen.

Aussehen:

Die Designs der Führanlagen zielen auf ein kompaktes und minimalistisches Erscheinungsbild ab. Der Antriebsabschnitt der Führanlage ist berührungsgeschützt. Die Treibgitter sind in einer Höhe von 2 Metern aufgehängt und bestehen aus einem Aluminiumquerrohr mit 10x 1,6 Meter langen schlagfesten Kunststoffrohren, die mit einer Edelstahlfeder zur Stromschlagübertragung umwickelt sind.

Instandhaltung:

Die Q-line® Führanlagen sind sehr solide gebaut und erfordern nur sehr wenig Wartung. Durch die Technologisch fortschrittliches Design und die verwendeten Materialien gibt es praktisch keinen Verschleiß oder Korrosion wodurch Wartung wird minimiert.


Markenzeichen:

Alle Führanlagen entsprechen der Maschinenrichtlinie 2006 / 42EG und sind standardmäßig mit den richtigen Qualitätszeichen versehen. Die Q-line® Führanlagen sind ab Werk nach den Richtlinien NEN 3140 und ArbSchG zertifiziert und Damit erfüllen Sie alle europäischen Sicherheitsanforderungen.

Bedienung:

Die serienmäßige Schritt-Trab schaltschrank erfüllt die Notwendigkeit, die Pferde täglich zu trainieren. Der wasserdichte Schrank ist ausgestattet mit:

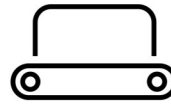
- 1 Hauptschalter
- 2 Positionsschalter zur Auswahl zwischen Schritt- und Trab
- 2 Potentiometer für die einzustellenden Geschwindigkeiten
- 3 Positionen-Schalter zum Einstellen der Wendezeit - 5/10/15 Minuten
- 1 Schalter, um die Pferde in und aus der Anlage zu führen
- 2 Positionsschalter, damit die Pferde nur nach links oder nur nach rechts laufen können
- * Optionaler Stromschalter



SOLARIUM



IRRIGATION



TREADMILL



SAFETY WALL



WALKER

Konfiguration & Optionen



Dome 20 meter 1500N



USD Smiersysteem 12 Monate



Swachstrom set Basic 230



Hubschlagberegung Sublime



Longierberegung auf 1 arm



Schutzhaube für Schränke

**SOLARIUM****IRRIGATION****TREADMILL****SAFETY WALL****WALKER**

Spezifikationen

Durchmesser	12 Meter
Anzahl der Pferde	6
Höhe	2,3 meter
Gewicht	1050 kg
Breite	Hubschlag 2,5 Meter
Geschwindigkeit	16 km/h
Antriebssystem	2,3 Meter
Sicherheit	Sicherheitskupplung
Elektronische Bremse	ja, Einstelbaar
Enthalten	Swachstrom vorbereitung
Anschlussspannung	230 Volt, 50 Hz
Leistungsaufnahme	1000 Watt
Sichern mit	16A Type F
Ampere	10A
IP-Wert	54
Markenzeichen	CE / NEN3140 / ArbSchG
Treib gitter	Aluminium mit Kunststof Rohre
Wird serienmäßig geliefert	Schaltschrank WCB 2.1
Kabellänge	Motorkabel 14 Meter
Grundmaterial	Stahl Verzinkt NEN-EN-ISO 1461-99.
Befestigungsmaterial	Einschließlich
Transport Abmessung	1 pallet 300cm x 80cm x 150cm
Transport Gewicht	1100 kg

Kontaktinformationen

Q-Line Equestrian B.V.

Haarbrinksweg 47

7678 RS Geesteren

Tel. +31(0)546212361

info@Q-Line.com

www.q-line.com